

Altersvorsorge planen: Fondsauswahl

Unterschiedliche Wege, ein gemeinsames Ziel: Sie wollen es im Alter gut haben.

Die Fondsauswahl einer fondsgebundenen Rentenversicherung ist der „Renditemotor“ für Ihre Altersversorgung – profitieren Sie von einer Palette sorgfältig ausgewählter Investmentfonds.

Qualität setzt sich durch

Unsere Fondsauswahl setzt sich zusammen aus Investmentfonds, die nach klar definierten Qualitätskriterien ausgewählt und regelmäßig überprüft werden. Dabei achten wir auf eine breite Mischung, eine überdurchschnittliche Wertentwicklung in der Vergangenheit und auf gute Ratingbewertungen.

Mit unserem Fondsangebot bieten wir ein breites Spektrum unterschiedlicher Anlageschwerpunkte. Ob so genannte ETF (Exchange Traded Funds), Themenfonds oder eine breite Auswahl sonstiger Aktien-, Misch- oder Rentenfonds. Hier ist für jeden Anlegertyp etwas dabei.

Und natürlich bieten wir auch eine Vielzahl von nachhaltig ausgerichteten Fonds an.

Die Fondsauswahl gilt für folgende Produkte:

- SI Global Garant Invest Flexible Rente (ab Produktgeneration 2021)
- SI Global Garant Invest Betriebliche Rente (ab Produktgeneration 2021)
- SI Pur Invest
- SI Wertspeicher

Ausgezeichnet!

Die nachhaltige Ausrichtung unserer Fondspalette ist auch von einer unabhängigen Agentur bestätigt worden. Vom Institut für Vorsorge und Finanzplanung (IVFP) hat sie – stellvertretend durch unsere Fondspolice SI Global Garant Invest Flexible Rente – hierfür ein „EXZELLENT“ erhalten.










Für mehr Rating-Infos bitte scannen:




Ihre Vorteile auf einen Blick

- Palette sorgfältig ausgewählter Investmentfonds
- Regelmäßige Überprüfung der Qualität der angebotenen Fonds
- Attraktive Renditechancen weltweit nutzen
- Kostenfreie Fondswechsel während der Vertragslaufzeit


Gemanagte Fonds (Privatanleger)


Nr.	Fondsname (ISIN)	Anlageziel	Kosten p.a. (TER) ²
Fondskategorie: Chance			
118	BIT Global Crypto Leaders R-I (DE000A3CNGM3)	Der Fonds legt überwiegend weltweit in Unternehmen und anderen Vermögenswerten an, die ganz oder teilweise dem Krypto-Segment zuzuordnen sind. Im Kontext der Anlagestrategie weist der Name Krypto nicht nur auf indirekte Investitionen über Wertpapiere in Kryptoassets wie Bitcoin und ähnliche virtuelle Währungen (sog. Kryptowährungen) hin, sondern vor allem auch auf Unternehmen, welche Infrastruktur und Leistungen bereitstellen, die für Kryptoassets und damit verbundenen Projekte essenziell sind. Eine direkte Investition in Kryptoassets oder eine physische Lieferung aus den Wertpapieren heraus ist vorerst auf Basis der UCITS-Richtlinien ausgeschlossen.	1,12%
56	Comgest Growth Europe (IE0004766675)  (Art. 8 TVO) ¹	Der europäische Aktienfonds Comgest Growth Europe konzentriert sich auf ein Portfolio qualitativ hochwertiger europäischer Unternehmen mit langfristigen positiven Wachstumsaussichten. Die Aktienauswahl erfolgt anhand einer gründlichen Fundamentalanalyse der Unternehmen. Die Anlagestrategie richtet sich an den risikobereiten Anleger, der an den Ertragschancen der europäischen Aktienmärkte teilhaben möchte.	1,55%
80	DNB Fund - Technology - A EUR ACC (LU0302296495)  (Art. 8 TVO) ¹	Der global anlegende Aktienfonds investiert schwerpunktmäßig weltweit in Aktien von Technologie-, Medien- und Kommunikationsunternehmen. Die Anlagestrategie ist eine ausgeprägte Bottom-up Strategie, d.h. der Fonds investiert in Unternehmen mit hervorragenden Unternehmensaussichten und einem kompetenten und glaubwürdigen Management innerhalb des zukunftsorientierten Technologie-sektors. Dieser Fonds richtet sich an den sehr risikobereiten Anleger, der an den Ertragschancen der globalen Aktienmärkte aus dem Technologiebereich teilhaben möchte.	1,56%
79	D&R Globalance Zukunftsbeweger Aktien- P EUR (DE000A2DHT41)  (Art. 8 TVO) ¹	Der von der Firma Globalance aktiv gemanagte Aktienfonds investiert weltweit in Aktien von Unternehmen, die sich auf Basis fundamentaler Unternehmenskriterien (Bewertung, Qualität, Umsatzwachstum, etc.) sowie unter Nutzung der proprietären Footprint (Fußabdruck)-Methodik entsprechend für den Fonds qualifizieren. Der Fußabdruck einer Anlage zeigt auf, welchen Nutzen die Anlage in Bezug auf die Wirtschaft, Gesellschaft und Umwelt erzielt. Zukunftsbeweger sind Anlagen, die in Ihren Branchen im Vergleich einen überdurchschnittlichen und führenden Fußabdruck erzielen. Diese Anlagestrategie richtet sich an den risikobereiten Anleger, der an den Ertragschancen der globalen Aktienmärkte teilhaben möchte und eine nachhaltige Kapitalanlage bevorzugt.	1,50%
156	DWS Aktien Schweiz EUR LD (DE000DWS23F6)  (Art. 8 TVO) ¹	Der Fonds investiert überwiegend in Schweizer Blue Chips von internationalem Renommee, daneben in ausgewählte kleinere und mittelgroße Gesellschaften mit nach Einschätzung des Fondsmanagements guten Wachstumsperspektiven.	1,30%
103	DWS ESG Equity Income LD (LU1616932940)  (Art. 8 TVO) ¹	DWS Invest ESG Equity Income bietet eine Aktienanlage mit Chance auf einen laufenden Ertrag. Das Management berücksichtigt bei der Aktienselektion in hochkapitalisierte globale Unternehmen ein gutes ESG Rating (Faktoren hinsichtlich Umwelt, Sozialem und Unternehmensführung), Ausschlusskriterien, CO2 Rating und Normeneinhaltung sowie eine überdurchschnittliche Dividendenrendite, ein prognostiziertes Dividendenwachstum und eine angemessene Ausschüttungsquote.	1,59%
128	DWS Invest Global Agribusiness TFC Fonds (LU1663901848)  (Art. 8 TVO) ¹	So investiert der DWS Invest Global Agribusiness TFC Fonds: Der Teilfonds investiert weltweit in Aktien, die ihren Geschäftsbereich in der Agrarindustrie haben oder von dieser profitieren.	0,85%
110	DWS Invest SDG Global Equities - LC EUR ACC (LU1891311356)  (Art. 8 TVO) ¹	Der Aktienfonds „DWS Invest SDG Global Equities“ investiert in Unternehmen, die einen positiven Beitrag zur Erreichung mindestens eines der 17 Nachhaltigkeitsziele der UN (Sustainable Development Goals, sog. SDG) leisten.	1,57%
139	DWS US Growth (DE0008490897)  (Art. 8 TVO) ¹	Der Fonds investiert vorrangig in große und mittelgroße US-amerikanische Aktien mit guten Wachstumsperspektiven. Aktien kanadischer und mexikanischer Unternehmen können beigemischt werden.	1,45%

¹  Finanzprodukte, die unter anderem ökologische oder soziale Merkmale oder eine Kombination aus diesen Merkmalen bewerben (Art. 8 Transparenz-Verordnung TVO) bzw. Finanzprodukte, die eine nachhaltige Investition anstreben (Art. 9 Transparenz-Verordnung TVO).





² Bei den ausgewiesenen Kostensätzen für die aufgeführten Investmentfonds (TER) handelt es sich um den zum 31.03.2024 gültigen Stand.


Wichtige Hinweise: Diese Informationen dienen Werbezwecken und stellen keine Anlage-, Steuer- oder Rechtsberatung dar. Grundlage für den Kauf von Investmentanteilen sind die jeweils in deutscher Sprache gehaltenen gültigen Verkaufsunterlagen einschließlich der wesentlichen Anlegerinformationen und des Verkaufsprospektes, der ausführliche Risikohinweise zu den einzelnen mit der Anlage verbundenen Risiken enthält.

Nr.	Fondsname (ISIN)	Anlageziel	Kosten p.a. (TER) ²
81	Fidelity Emerging Markets Y (EUR) (LU1097728361)  (Art. 8 TVO) ¹	Der von Fidelity gemanagte auf Aktien aus Schwellenländern fokussierte Aktienfonds, investiert in Aktien von Unternehmen in Gebieten mit raschem Wirtschaftswachstum, einschließlich der Länder Lateinamerikas, Südostasiens, Afrikas, Osteuropas (inklusive Russlands) und des Nahen Ostens. Bevorzugt werden qualitativ gute, attraktiv bewertete Unternehmen, die in der Lage sind, nachhaltige Erträge zu erwirtschaften. Favorisiert werden darüber hinaus Unternehmen mit starker Marktstellung und deutlichen Wettbewerbsvorteilen sowie überdurchschnittlicher Kapitalrendite und guter Finanzausstattung. Diese Anlagestrategie richtet sich an den sehr risikobereiten Anleger, der an den Ertragschancen der globalen Aktienmärkte in den Schwellenmärkte teilhaben möchte.	1,08%
140	Fidelity Funds - Japan Value Fund Y-Acc-EUR (LU0933613423)  (Art. 8 TVO) ¹	Der Portfoliomanager verfolgt einen Bottom-up-Ansatz, der sich auf die Titelauswahl konzentriert und den Schwerpunkt auf die Bewertungsanalyse legt. Er konzentriert sich auf Aktien, die im Verhältnis zu ihrer Bilanzqualität, ihrem Cashflow und ihrem Ertragswachstumspotenzial unterbewertet sind. Faktoren wie Kapitalrendite und Ertragsnachhaltigkeit werden ebenfalls berücksichtigt. Während die Aktienausswahl durch eine Bottom-up-Bewertungsanalyse bestimmt wird, steuert er durch den Prozess zur Portfoliostrukturierung das makroökonomische Gesamtrisiko hinsichtlich unter anderem Wechselkursen, Zinssätzen und Rohstoffpreisen.	1,07%
124	Fidelity Funds - Sustainable Asia Equity Fund A Fonds (LU0261946445)  (Art. 8 TVO) ¹	Der Fidelity Funds - South East Asia Fund strebt ein langfristiges Kapitalwachstum an, indem er in ein diversifiziertes Portfolio aus südostasiatischen Aktien investiert. Der Schwerpunkt liegt auf größeren Unternehmen, so genannten Blue Chip, was dem Fonds eine recht hohe Liquidität ermöglicht.	1,92%
175	Guinness Global Equity Income Y EUR Acc (IE00BVYPN31)  (Art. 8 TVO) ¹	Der Fonds bietet ein weltweites Exposure in Bezug auf dividendenzahlende Unternehmen. Der Fokus liegt dabei auf profitablen Unternehmen, die über die letzten 10 Jahre einen anhaltend hohen Kapitalertrag erzielt haben. Es wird vorrangig auf die Qualität der Dividende und nicht auf die absolute Höhe der Dividendenrendite geachtet.	0,79%
45	HANSAdividende (DE000A1J67V4)	Beim global anlegenden Aktienfonds HANSAdividende, investiert das Fondsmanagement weltweit in ausgewählte Aktien mit überdurchschnittlicher Dividendenrendite und auch mit der Erwartung, dass die Dividendenzahlungen auch nachhaltig über längere Zeiträume geleistet werden. Diese Anlagestrategie richtet sich an den risikobereiten Anleger, der an den Ertragschancen an dividendenstarken Aktien der globalen Aktienmärkte teilhaben möchte.	1,60%
29	HANSAGold (DE000A0RHG75)	Der Edelmetallfonds HANSAGold eignet sich für wachstumsorientierte Anleger und zielt darauf ab, dem Anleger eine Wertentwicklung ähnlich der zu bieten, die er bei einem physischen Erwerb des Goldes in Euro hätte. Dafür legt das Fondsmanagement bis zu 30% des Vermögens in physischem Gold an. Darüber hinaus werden Verbriefungen erworben, die die Entwicklung des Goldpreises abbilden. Aus Diversifikationsgründen werden zudem Silber- und andere Edelmetallverbriefungen dem HANSAGold beigemischt.	1,40%
42	HANSAsmart Select E Class-A (DE000A1H44U9)  (Art. 8 TVO) ¹	Der HANSAsmart Select E ist ein europäischer Aktienfonds, der seine Titel aus dem breiten europäischen Aktienindex EURO STOXX auswählt. Damit investiert er ausschließlich in Aktien der Eurozone. Das Fondsmanagement konzipierte einen rein quantitativen Managementansatz. Hierbei erstellt ein mathematischer Algorithmus ein effizientes Aktienportfolio mit geringstmöglichem Verlustrisiko, einem sogenannten Minimum Value at Risk. Durch diesen aktiven Managementansatz eignet sich der HANSAsmart Select E insbesondere für Anleger, die das Renditepotential von Aktien bei möglichst geringem Risiko suchen. Bei der Abgrenzung des dem Algorithmus zur Auswahl stehenden Anlageuniversums fließen ESG-Faktoren (Environmental, Social, Governance) ein. So wird jedes Unternehmen anhand von Nachhaltigkeitskriterien geprüft. Ein besonderes Augenmerk legen wir in diesem Zusammenhang auf Aspekte wie Kinderarbeit, Menschenrechte und kontroverse Waffen.	1,60%
44	HANSAsmart Select G (DE000A12BSZ7)	Der HANSAsmart Select G ist ein global anlegender Aktienfonds, der seine Titel aus dem breiten Universum der globalen Aktienmärkte auswählt, dabei allerdings auf Aktien der Eurozone verzichtet. Das Fondsmanagement konzipierte einen rein quantitativen Managementansatz. Hierbei erstellt ein mathematischer Algorithmus ein effizientes Aktienportfolio mit geringstmöglichem Verlustrisiko, einem sogenannten Minimum Value at Risk. Durch diesen aktiven Managementansatz eignet sich der HANSAsmart Select G insbesondere für Anleger, die das Renditepotential von Aktien außerhalb der Eurozone bei möglichst geringem Risiko suchen. Bei der Abgrenzung des dem Algorithmus zur Auswahl stehenden Anlageuniversums fließen ESG-Faktoren (Environmental, Social, Governance) ein. So wird jedes Unternehmen anhand von Nachhaltigkeitskriterien geprüft. Ein besonderes Augenmerk legen wir in diesem Zusammenhang auf Aspekte wie Kinderarbeit, Menschenrechte und kontroverse Waffen.	1,60%
40	HANSAwerte EUR-Klasse (DE000A1JDWK4)	Anlageziel des HANSAwerte ist es, für seine Anleger einen Wertzuwachs zu generieren, der sich nicht nur aus der unmittelbaren Preisentwicklung der vier wichtigsten Edelmetalle Gold, Silber, Platin und Palladium speist, sondern auch aus den Erträgen der gesamten Wertschöpfungskette, die sich um diese Metalle rankt. Der HANSAwerte agiert deshalb als Edelmetall-Mischfonds, der sowohl in Zertifikate, welche die Preisentwicklung der vier genannten Edelmetalle abbilden, als auch in Aktien von Unternehmen investiert, die mit der Produktion, Weiterverarbeitung oder dem Handel von Edelmetallen befasst sind.	1,60%
59	JPM Europe Strategic Growth A acc. (LU0210531801)  (Art. 8 TVO) ¹	Der von JPMorgan AssetManagement gemanagte europäische Aktienfonds zeichnet sich zur Erzielung eines langfristigen Kapitalwachstums durch die vorwiegende Anlage in ein wachstumsorientiertes Portfolio europäischer Unternehmen aus. Diese Anlagestrategie richtet sich an den risikobereiten Anleger, der an den Ertragschancen europäischer Wachstumsaktien teilhaben möchte.	1,74%




¹  Finanzprodukte, die unter anderem ökologische oder soziale Merkmale oder eine Kombination aus diesen Merkmalen bewerben (Art. 8 Transparenz-Verordnung TVO) bzw. Finanzprodukte, die eine nachhaltige Investition anstreben (Art. 9 Transparenz-Verordnung TVO).


² Bei den ausgewiesenen Kostensätzen für die aufgeführten Investmentfonds (TER) handelt es sich um den zum 31.03.2024 gültigen Stand.

Nr.	Fondsname (ISIN)	Anlageziel	Kosten p.a. (TER) ²
147	JPMorgan Funds - Pacific Equity Fund (LU0822047683)  (Art. 8 TVO) ¹	Der Fonds strebt langfristiges Kapitalwachstum durch die vorwiegende Anlage in Unternehmen im Pazifikraum (inklusive Japan) an. Er wendet dabei einen fundamentalen Bottom-up Titelauswahlprozess an.	0,96%
127	KBI Funds ICAV - KBI Global Energy Transition Fund Class D Fonds (IE00B4R1TM89)  (Art. 8 TVO) ¹	Anlageziel ist ein maximaler Ertrag. Der Fonds investiert vorwiegend in Aktien und aktienähnliche Wertpapiere von Unternehmen, die auf nachhaltiger Basis operieren und einen wesentlichen Teil ihrer Umsätze auf dem Sektor Alternative Energie generieren.	0,76%
132	M&G (Lux) Positive Impact Fund C Fonds (LU1854107577)  (Art. 9 TVO) ¹	Der Fonds investiert mindestens 80% seines Nettoinventarwerts in die Aktienwerte von Unternehmen in allen Sektoren und mit allen Marktkapitalisierungen, die sich in einem beliebigen Land befinden, einschließlich der Schwellenmärkte. Der Fonds hat ein konzentriertes Portfolio und hält in der Regel weniger als 40 Aktien. Der Fonds investiert in Wertpapiere, die die ESG- und Impact-Kriterien erfüllen.	0,98%
70	Nordea-1 Global Climate and Environment Fund BP-EUR (LU0348926287)  (Art. 9 TVO) ¹	Der von der Nordea AssetManagement gemanagte globale Aktienfonds, konzentriert sich bei der aktiven Verwaltung des Fondsportfolios auf Unternehmen, die klima- und umweltfreundliche Lösungen entwickeln. Dies sind insbesondere Unternehmen, die in den Bereichen alternative Energien, Ressourceneffizienz und Umweltschutz tätig sind. Diese Anlagestrategie richtet sich an den risikobereiten Anleger, der an den Ertragschancen der globalen Aktienmärkte teilhaben möchte und eine nachhaltige umweltorientierte Kapitalanlage bevorzugt.	1,79%
112	Pictet - Global Thematic Opportunities - P EUR (LU1437676635)  (Art. 8 TVO) ¹	Der Teilfonds legt hauptsächlich in Aktien von Unternehmen an, die offensichtlich von demographischen, ökologischen, Lifestyle und anderen langfristigen globalen Trends profitieren. Der Teilfonds kann weltweit anlegen, unter anderem in Schwellenländern und in Festlandchina.	2,00%
126	Schroder International Selection Fund Global Energy Transition C Fonds (LU2419419655)  (Art. 9 TVO) ¹	Ziel des Fonds ist ein Kapitalzuwachs durch Anlagen in Aktien und aktienähnlichen Wertpapieren von Unternehmen weltweit, die nach Ansicht des Anlageverwalters mit dem globalen Übergang zu kohlenstoffärmeren Energiequellen verbunden sind und die der Anlageverwalter als nachhaltige Anlagen ansieht.	1,04%
102	Wellington Global Health Care Equity Fund (IE00BF2ZVB54)  (Art. 8 TVO) ¹	Der auf den Gesundheitssektor spezialisierte Aktienfonds von Wellington investiert weltweit vornehmlich in Unternehmen des Gesundheitswesens. Dabei bevorzugt er auch konzentrierte Aktienpositionen in diversen Untersektoren des Gesundheitssektors. Das Fondsmangement nutzt für die Aktienselektion ein bottom-up - Ansatz, der auf Analysen von spezialisierten Analysten für den Gesundheitssektor basiert. Dieser Fonds richtet sich an den risikobereiten Anleger, der an den Ertragschancen der globalen Aktienmärkte aus dem Gesundheitssektor teilhaben möchte.	1,98%
123	Wellington Global Impact Fund N Ac Fonds (IE00BHR48D26)  (Art. 9 TVO) ¹	Der Fonds verfolgt ein nachhaltiges Anlageziel, das darin besteht, den weltweiten sozialen und ökologischen Problemen Rechnung zu tragen und in Unternehmen zu investieren, die nach seiner Einschätzung mit ihren Kernprodukten und Dienstleistungen einen differenzierten Beitrag zur Lösung dieser Probleme leisten.	1,60%

¹  Finanzprodukte, die unter anderem ökologische oder soziale Merkmale oder eine Kombination aus diesen Merkmalen bewerben (Art. 8 Transparenz-Verordnung TVO) bzw. Finanzprodukte, die eine nachhaltige Investition anstreben (Art. 9 Transparenz-Verordnung TVO).


² Bei den ausgewiesenen Kostensätzen für die aufgeführten Investmentfonds (TER) handelt es sich um den zum 31.03.2024 gültigen Stand.


Nr.	Fondsname (ISIN)	Anlageziel	Kosten p.a. (TER) ²
Fondskategorie: Moderat			
141	FvS Multiple Opportunities (LU1748854947)  (Art. 8 TVO) ¹	Der Fonds verfolgt einen aktiven Investmentansatz. Der Fondsmanager kann flexibel in die Vermögensklassen investieren, die aus seiner Sicht im jeweiligen Kapitalmarktumfeld attraktiv erscheinen; der Aktienanteil beträgt mindestens 25 Prozent. Grundlage für die Asset-Allokation ist ein eigenes, unabhängiges Weltbild. Ob ein einzelnes Investment attraktiv ist, wird im Rahmen einer gründlichen Unternehmensanalyse beurteilt. Maßgeblich für jede Anlageentscheidung ist das Chance-Risiko-Verhältnis. Der Fonds orientiert sich ganz bewusst an keinem Vergleichsindex. Der Fonds wird aktiv und nicht anhand eines Index als Bezugsgrundlage verwaltet. Die Zusammensetzung des Portfolios wird seitens des Fondsmanagers ausschließlich nach den in der Anlagepolitik definierten Kriterien vorgenommen, regelmäßig überprüft und ggf. angepasst.	0,97%
2	HANSACentro (DE0009799742)	Seit 2001 investiert das Dachfondsmanagement des HANSACentro in einem ausgewogenen Verhältnis in eine Mischung von sorgfältig ausgewählten wertstabilen und chancenreichen Zielfonds. Deshalb wird das Fondsvermögen jeweils etwa hälftig in internationale Aktienfonds sowie internationale Geldmarkt- und Rentenfonds sowie in Absolute- bzw. Total-Return-Produkte investiert. Die Aktienfondsquote beträgt je nach Markteinschätzung zwischen 40% und 65%. Die Anlagepolitik des HANSACentro richtet sich an den wachstumsorientierten Anleger.	2,10%
Fondskategorie: Defensiv			
111	Amundi Ethik Fonds (AT0000613146)  (Art. 8 TVO) ¹	Der Amundi Ethik Fonds ist ein gemischter Fonds. Er investiert in Aktien und Anleihen, die die Kriterien eines ethischen Investments erfüllen. Als solches gelten Veranlagungen dann, wenn der Wirkungsbereich ihres Emittenten im Einklang mit definierten Anforderungen nach sozialer, humaner und ökologischer Verantwortlichkeit steht.	1,07%
3	HANSAbalance Class A (DE0009799718)	Der Dachfonds HANSAbalance zielt mit seiner Fondspolitik auf Anleger, die Chancen an den internationalen Renten-, aber auch Aktienmärkten wahrnehmen möchten und gleichzeitig ein erhöhtes Sicherheitsbedürfnis haben. Das Fondsmanagement investiert daher das Vermögen in der Regel zu 80% in europäische und internationale Rentenfonds sowie Absolute- bzw. Total-Return-Produkte. Zudem investiert HANSAbalance 20% seines Fondsvermögens in Aktienfonds, wobei je nach taktischer Markteinschätzung die Quote zwischen 10% und 35% variieren kann. Zielsetzung des Fonds ist es, mit einer Wahrscheinlichkeit einen positiven Jahresertrag zu erwirtschaften.	1,80%
84	HANSarenta (DE0008479015)  (Art. 8 TVO) ¹	Der bereits 1970 aufgelegte Rentenfonds HANSarenta konzentriert sich auf in Euro lautende verzinsliche Wertpapiere mit mittlerer Laufzeit, damit der Anleger von attraktiven Zinserträgen bei einer gleichzeitig soliden Wertentwicklung profitieren kann. Hierfür soll die Kombination verzinslicher Titel und solventer Schuldner Sorge tragen, z. B. Staatsanleihen von Mitgliedsländern der Euro-Zone. Der HANSarenta investiert ausschließlich in den Euro-Rentenmarkt und schließt Währungsrisiken aus. Der Rentenfonds eignet sich für sicherheitsbewusste Anleger.	0,80%

¹  Finanzprodukte, die unter anderem ökologische oder soziale Merkmale oder eine Kombination aus diesen Merkmalen bewerben (Art. 8 Transparenz-Verordnung TVO) bzw. Finanzprodukte, die eine nachhaltige Investition anstreben (Art. 9 Transparenz-Verordnung TVO).







² Bei den ausgewiesenen Kostensätzen für die aufgeführten Investmentfonds (TER) handelt es sich um den zum 31.03.2024 gültigen Stand.


Gemanagte Fonds (institutionelle Anleger)

Nr.	Fondsname (ISIN)	Anlageziel	Kosten p.a. (TER) ²
Fondskategorie: Chance			
133	AB American Growth I EUR (LU0232524818)  (Art. 8 TVO) ¹	Der Fonds strebt langfristiges Kapitalwachstum an, indem er vorwiegend in US-Aktien mit hoher Marktkapitalisierung investiert, sich auf eine kleinere Anzahl von US-Firmen fokussiert und Unternehmen identifiziert, die sowohl überzeugendes Wachstumspotenzial bieten als auch die Fähigkeit besitzen, nachhaltig Renditen oberhalb ihrer Kapitalkosten zu erwirtschaften. Es wird auf Unternehmen gesetzt mit nachhaltigen Wettbewerbsvorteilen, transparenten Geschäftsmodellen, attraktiven Erträgen und ausgezeichneter Liquiditätsgenerierung.	0,94 %
178	ACATIS AI Global Equities X (DE000A3E18U6)  (Art. 8 TVO) ¹	Die Philosophie des Fonds ist es, die Themen Value Investing und Künstliche Intelligenz miteinander zu kombinieren. Die KI soll dabei in die Lage versetzt werden, die Analysearbeit eines Value Investors für alle Firmen und Branchen weltweit zu übernehmen. Dazu sollen zwei unternehmensspezifische Datenquellen genutzt werden: das Zahlenwerk der Geschäftsberichte sowie Managementgespräche mit Analysten in Textform. Die Titelauswahl erfolgt über eine paarweise Bottom-up-Analyse der Unternehmen im jeweiligen Sektor. Die Regionen- und Sektorallokation orientieren sich an den Gewichtungen des MSCI World Index. Die Künstliche Intelligenz ist für die Auswahl der Aktien im Fonds verantwortlich.	1,30 %
134	ACATIS Fair Value Modulor VV (LU1904802086)  (Art. 9 TVO) ¹	In der Selektion der Titel ist der Fonds auf Nachhaltigkeit ausgerichtet. Es werden nur Emittenten ausgewählt, die ethisch-nachhaltige Kriterien erfüllen, sowie hohe Standards in Bezug auf soziale, unternehmerische und ökologische Verantwortung und Nachhaltigkeit einhalten. Sie entsprechen den sehr strengen Kriterien nach Artikel 9 der EU-OVO. Zusätzlich verfolgt jeder Titel mindestens eines der nachhaltigen Entwicklungsziele der Vereinten Nationen (SDGs). Der Fonds investiert weltweit in Value-Aktien, REITS, Renten, Genussscheine sowie in andere innovative Anlageinstrumente, wie Income Trusts oder Zertifikate, die Finanzindizes, Aktien, Zinsen und Devisen als unterliegenden Basiswert beinhalten. Bis zu 10% des Fondsvermögens können in Investmentfonds investiert werden. Durch eine breite Streuung und der Investition in verschiedene unterbewertete Anlageklassen wird eine stetige Wertentwicklung bei möglichst niedriger Kursschwankung angestrebt.	1,40 %
135	Amundi Fds Pio US Eq Rsrch Val I2 EUR C (LU1894685046)  (Art. 8 TVO) ¹	Der Fonds verwendet einen wertorientierten Anlagestil und sucht nach Unternehmen, deren Aktienkurse im Verhältnis zu anderen Value-Kennzahlen oder zum Geschäftspotenzial niedrig sind. Der Anlageprozess wird durch Fundamentaldaten- und quantitative Analysen gesteuert. Der Fonds investiert hauptsächlich in eine breite Palette von Aktien von Unternehmen mit Sitz oder überwiegender Geschäftstätigkeit in den USA. Der Fonds setzt Derivate zur Reduzierung verschiedener Risiken, für eine effiziente Portfolioverwaltung und zum Zwecke von (Long- oder Short-) Engagements in verschiedenen Vermögenswerten, Märkten oder anderen Anlagemöglichkeiten (einschließlich Derivaten mit Schwerpunkt auf Aktien) ein.	0,86 %
137	Bellevue Funds (Lux) Bellevue Medtech & Services I EUR (LU0415391514)  (Art. 8 TVO) ¹	Der Fonds investiert weltweit in Aktien von Unternehmen des Medizintechnik- und Gesundheitsdienstleistungssektors. Der Fonds erschließt dem Investor ein attraktives Investment in den Healthcare-Sektor ohne dabei in Medikamentenhersteller zu investieren. Erfahrene Branchenspezialisten fokussieren sich auf profitable, liquide Mid- und Large-Cap Unternehmen, die bereits über ein reiferes Produktportfolio verfügen, wie auch auf Small Caps, welche über ein technologisch innovatives Produktangebot verfügen. Die Titelauswahl basiert auf fundamentaler Unternehmensanalyse, wobei insbesondere der medizinische Nutzen, das Sparpotenzial für das Gesundheitswesen sowie das erwartete Marktpotenzial der entsprechenden Produkte und Services vertieft untersucht werden. Die Selektion der Unternehmen erfolgt Bottom-up, unabhängig von Benchmark-Gewichtungen.	1,50 %
138	BGF World Mining Fund Class I2 EUR (LU0368236583)	Der Fonds legt weltweit mindestens 70% seines Gesamtvermögens in Aktien von Unternehmen an, die hauptsächlich im Bergbau und/oder der Förderung oder dem Abbau von Grund- und Edelmetallen und/oder Mineralien tätig sind. Der Fonds wird Gold oder Metalle nicht in physischer Form halten.	1,06 %
117	BIT Global Internet Leaders 30 I – III (DE000A2N8176)  (Art. 8 TVO) ¹	Der BIT Global Internet Leaders 30 verfolgt die Anlagestrategie, gezielt und schwerpunktmäßig in globale Internet- und Technologieaktien zu investieren. Der Fonds erwirbt Titel, welche das größte Potenzial für einen langfristigen Wertanstieg aufweisen und vom strukturellen Wandel der globalen Wirtschaft aufgrund zunehmender Digitalisierung und wachsender Durchdringung des Internets profitieren sollten.	1,76 %
154	BNP Paribas Disrupt Tech Privilege C (LU0823422497)  (Art. 8 TVO) ¹	Der Fonds investiert in ein konzentriertes Portfolio von 30 bis 50 globalen Unternehmen, die innovativ sind oder von innovativen Technologien profitieren, z.B. von künstlicher Intelligenz, Cloud Computing und Robotik.	1,08 %
155	Candriam Eqs L Biotech Class R- H EUR Cap (LU1708110975)  (Art. 8 TVO) ¹	Der Fonds investiert in Unternehmen, die in der Biotechnologie und damit verbundenen Geschäftsfeldern tätig sind (z. B. Molekulardiagnostik und wissenschaftliche Ausrüstung). Weil in den USA schon sehr lange innovative Biotechnologielösungen entwickelt werden, ist der Fonds vor allem in US-Unternehmen investiert. Grundlage des Investmentprozesses ist das genaue Verständnis und die Beurteilung klinischer Daten von Produkten in der Entwicklungsphase.	1,11 %









¹  Finanzprodukte, die unter anderem ökologische oder soziale Merkmale oder eine Kombination aus diesen Merkmalen bewerten (Art. 8 Transparenz-Verordnung TVO) bzw. Finanzprodukte, die eine nachhaltige Investition anstreben (Art. 9 Transparenz-Verordnung TVO).


² Bei den ausgewiesenen Kostensätzen für die aufgeführten Investmentfonds (TER) handelt es sich um den zum 31.03.2024 gültigen Stand.

Nr.	Fondsname (ISIN)	Anlageziel	Kosten p.a. (TER) ²
157	DWS Aktien Strategie Deutschland TC (DE000DWS2SH0)  (Art. 8 TVO) ¹	Der Fonds investiert vorwiegend in deutschen Standardwerten (Blue Chips) und wachstumsstarken mittleren (Mid Caps) und kleineren Werten (Small Caps).	0,81%
176	DWS ESG Akkumula TFC (DE000DWS2L90)  (Art. 8 TVO) ¹	Der Fonds zeichnet sich durch eine flexible, nicht starr an Index-Gewichtungen orientierte Anlagepolitik aus – die Titelauswahl ist Stock Picking pur nach fundamentalem Ansatz. Das Fondsmanagement konzentriert sich auf Standardwerte, so genannte Blue Chips, rund um den Globus und achtet dabei auf eine der Marktlage angemessenen Mischung substanzstarker und wachstumsorientierter Unternehmen. Das Anlageuniversum wird unter anderem durch ökologische und soziale Aspekte, sowie die Grundsätze einer guten Unternehmensführung definiert.	0,80%
158	DWS Invest Latin American Eqs TFC (LU1982200781)	Der Fonds investiert mindestens 70% seines Vermögens in Aktien von Unternehmen mit Sitz oder Hauptgeschäftstätigkeit in Lateinamerika.	0,94%
179	DWS Top Dividende TFC (DE000DWS18Q3)  (Art. 8 TVO) ¹	Der volumenstarke globale Dividendenfonds der DWS ist ein global anlegender aktiv gemanagter Aktienfonds, der auf Aktien fokussiert ist, die eine überdurchschnittliche Dividendenrendite erwarten lassen. Diese Anlagestrategie richtet sich an den risikobereiten Anleger, der an den Ertragschancen an dividendenstarken Aktien der globalen Aktienmärkte teilhaben möchte.	0,81%
177	DWS Vermögensbildungs-fonds I TFC (DE000DWS2NM1)  (Art. 8 TVO) ¹	Der Fonds bietet die Möglichkeit, sich an aussichtsreichen Branchen und Unternehmen rund um den Globus zu beteiligen. Der Fonds wird aktiv gemanagt - in Form hochwertigen Stock Pickings ohne starre Index-Orientierung. Das gibt dem Fondsmanagement den notwendigen Freiheitsgrad, um performance-trächtige Anlageideen umsetzen zu können.	0,80%
122	ERSTE STOCK ENVIRONMENT D01 VTIA Fonds (AT0000A2G6F2)  (Art. 9 TVO) ¹	Als Anlageziel wird langfristiger Substanzzuwachs und eine laufende Rendite angestrebt. Dabei sind ausschließlich Wertpapiere von Unternehmen investierbar, bei denen auf Basis eines vordefinierten Auswahlprozesses ein besonderer Umweltnutzen identifiziert wurde und diese dadurch als nachhaltig eingestuft werden. Dabei werden besonders die Bereiche Wasser, erneuerbare Energie, Energieeffizienz, Speichertechnologie, Mobilität, Luft und Recycling berücksichtigt.	1,22%
159	Fidelity Global Technology Y-Acc-EUR (LU0346389348)  (Art. 8 TVO) ¹	Der Fonds investiert in Aktien von Unternehmen aus aller Welt, einschließlich Schwellenländern, die Produkte, Prozesse oder Dienstleistungen entwickeln oder entwickeln werden, die technologische Fortschritte oder Verbesserungen ermöglichen oder davon profitieren. Das Portfoliomanagement ist davon überzeugt, dass das Verstehen von technologischen Trends, Innovationen und neuen Technologien der Schlüssel zum Erkennen der langfristigen Branchenführer ist.	1,04%
142	GAM Multistock Luxury Brands Eq EUR R (LU0984217934)  (Art. 8 TVO) ¹	Der Fonds tätigt Anlagen in weltweiten Unternehmen, die über etablierte Marken verfügen und Produkte und Dienstleistungen im Luxusgütersektor anbieten. Der Fonds wählt führende Luxusunternehmen mit herausragenden Marken und qualitativ hochwertigen Produkten aus, die zudem kontinuierlich um Innovation bemüht sind. Der Fondsmanager wählt die Unternehmen nach dem Bottom-Up-Prinzip aus. Der Fonds eignet sich für langfristig orientierte Anleger, die ihr Portfolio mit Anlagen im Luxusgütersektor ergänzen möchten.	1,31%
143	Goldman Sachs Global Small Cap CORE Equity Portfolio I Acc EUR (LU0328436547)  (Art. 8 TVO) ¹	Der Fonds investiert in Aktien oder ähnliche Instrumente, die sich auf Unternehmen aus aller Welt beziehen, welche zum Zeitpunkt der Anlage keine größere Marktkapitalisierung haben als das Unternehmen mit der größten Marktkapitalisierung im S&P Developed Small Cap Index. Der Fonds kann auch in Unternehmen investieren, die diese Voraussetzung nicht erfüllen. Der Fonds wendet die CORE-Strategie an, ein firmeneigenes, auf mehreren Faktoren basierendes Modell, das von Goldman Sachs zum Prognostizieren von Wertpapierrenditen entwickelt wurde.	0,73%
82	HANSAdynamic Class V (DE000A2P3XL8)	Der Dachfonds HANSAdynamic legt das Fondsvermögen zum Großteil in internationalen Aktienfonds an. Die Anlagephilosophie ist darauf ausgerichtet, die vielfältigen Chancen an den Aktienmärkten verschiedener Regionen zu nutzen. Der Schwerpunkt richtet sich mit über 50% Anteil auf europäische Aktienfonds. Mit einer Beimischung von bis zu 20% sicherheitsorientierter Fonds (z. B. Rentenfonds) wird das Risiko von Preisschwankungen etwas reduziert. Das Ziel der Anlagepolitik des HANSAdynamic ist darauf ausgerichtet, unter Beachtung der Risikosteuerung eine Wertentwicklung zu erreichen, die zu einem Vermögenszuwachs führt.	2,00%

¹  Finanzprodukte, die unter anderem ökologische oder soziale Merkmale oder eine Kombination aus diesen Merkmalen bewerben (Art. 8 Transparenz-Verordnung TVO) bzw. Finanzprodukte, die eine nachhaltige Investition anstreben (Art. 9 Transparenz-Verordnung TVO).


² Bei den ausgewiesenen Kostensätzen für die aufgeführten Investmentfonds (TER) handelt es sich um den zum 31.03.2024 gültigen Stand.

Nr.	Fondsname (ISIN)	Anlageziel	Kosten p.a. (TER) ²
85	HANSAeuropa Class V (DE000A2P3XN4)  (Art. 8 TVO) ¹	Der europäische Aktienfonds HANSAeuropa investiert in Unternehmen, die vorwiegend an einer der europäischen Aktienbörsen notiert sind. Der Fonds hält in der Regel 40-60 Werte in seinem Portfolio, von denen das Fondsmanagement sowohl hinsichtlich ihrer ökonomischen als auch ihrer nachhaltigen Perspektive überzeugt ist. Die Titelselektion erfolgt auf Basis von fundamentalen Kriterien, wie z. B. Bewertungs- oder Wachstumsaspekte. Auch längerfristige Bewertungsaspekte wie Marktführerschaft, Branchenausblick und Glaubwürdigkeit des Managements werden berücksichtigt. In diesem Zuge fließen auch ESG-Faktoren (Environmental, Social, Governance) in die Anlageentscheidung ein. So wird jedes ökonomisch attraktive Unternehmen vor Erwerb hinsichtlich Nachhaltigkeitskriterien geprüft. Ein besonderes Augenmerk legen wir in diesem Zusammenhang auf Aspekte wie Kinderarbeit, Menschenrechte und kontroverse Waffen. Diese Anlagestrategie richtet sich an den risikobereiten Anleger, der an den Ertragschancen der europäischen Aktienmärkte teilhaben möchte.	0,30%
105	HANSAGlobal Structure Class I (DE000A2QJK19)  (Art. 8 TVO) ¹	Weltweit investiert das Fondsmanagement in Aktien, deren Geschäftszweck mit dem Aufbau, Besitz oder Betrieb langlebiger Vermögenswerte verknüpft ist, die für die Volkswirtschaft eines Landes notwendig sind und im Regelfall nur mittelbar der Produktion von Gütern dienen. Häufig spricht man in diesem Zusammenhang von im engeren, aber auch weiteren Sinn infrastrukturellen Lösungen. Das Anlageuniversum umfasst deshalb Titel aus eher klassischen Tätigkeitsfeldern wie Energie, Wasser und Verkehr. Aber es gehören auch Unternehmen dazu, die - einem neuzeitlichen Verständnis von Infrastruktur folgend - von Megatrends profitieren, die branchenübergreifend Einfluss auf das Konsum- und Investitionsverhalten der Gesellschaft haben. Es müssen mindestens 51% des Fondsvermögens in Wertpapiere angelegt werden, die von MSCI ESG Research LLC, einem Anbieter für Nachhaltigkeits-Research, unter ökologischen und sozialen Kriterien analysiert und bewertet wurden (ESG- Kriterien). Die Anlagestrategie sieht ferner die Berücksichtigung von ökologischen und/ oder sozialen Merkmalen sowie von Verfahrensweisen einer guten Unternehmensführung der investierten Unternehmen vor.	1,00%
104	HANSAperspektive Class I (DE000A2QJKV6)  (Art. 8 TVO) ¹	Das Fondsmanagement investiert europaweit in Titel aus den marktbreiten europäischen Aktienmärkten. Es untersucht die Unternehmen hinsichtlich der langfristigen Zukunftsfähigkeit ihres Betätigungsfeldes und evaluiert unter anderem, inwieweit die Unternehmen, gemessen an Kriterien wie Marktanteil und Technologie, eine führende Position in ihrem Marktsegment einnehmen. Das Fondsmanagement geht davon aus, auf diese Weise Aktien identifizieren zu können, die für das Portfolio einen langfristigen Ergebnisbeitrag liefern können. Aufgrund der angestrebten Qualität will sich das Fondsmanagement regelmäßig auf eine vergleichsweise kleine Zahl von bis zu 40 Titeln konzentrieren. Es müssen mindestens 51% des Fondsvermögens in Wertpapiere angelegt werden, die von MSCI ESG Research LLC, einem Anbieter für Nachhaltigkeits-Research, unter ökologischen und sozialen Kriterien analysiert und bewertet wurden (ESG- Kriterien). Die Anlagestrategie sieht ferner die Berücksichtigung von ökologischen und/ oder sozialen Merkmalen sowie von Verfahrensweisen einer guten Unternehmensführung der investierten Unternehmen vor.	1,00%
163	JPM Europe Sustainable Small Cap Equity C (acc) – EUR (LU2076839492)  (Art. 8 TVO) ¹	Der Fonds strebt einen langfristigen Kapitalzuwachs durch die vorwiegende Anlage in europäischen Unternehmen mit geringer Marktkapitalisierung an, die positive oder sich verbessernde ökologische und/ oder soziale Eigenschaften aufweisen. Er wendet einen Bottom-up-Titelauswahlprozess an und nutzt dabei Erkenntnisse aus Fundamentalanalysen und quantitativen Analysen.	1,01%
164	M&G (Lux) IF1 - M&G (Lux) Global Listed Infrastructure Fund - EUR C Acc (LU1665237969)  (Art. 8 TVO) ¹	Der Fonds investiert mindestens 80% des Vermögens weltweit in Aktien von Infrastruktur-, Investment- und Immobilieninvestmentgesellschaften beliebiger Größe. Zu den Infrastrukturgesellschaften gehören Unternehmen in den Sektoren Versorgung, Energie, Transport, Gesundheit, Ausbildung, Sicherheit, Kommunikation und Transaktionen.	1,16%
165	M&G (Lux) IF1 - M&G (Lux) Japan Smaller Companies Fund - EUR C Acc (LU1670716197)  (Art. 8 TVO) ¹	Der Fonds investiert mindestens 80% seines Nettoinventarwerts in Aktien von kleineren Unternehmen, die ihren Sitz in Japan haben oder den größten Teil ihrer Wirtschaftstätigkeit in Japan ausüben. Der Fonds hält in der Regel weniger als 50 Aktien. Der Schwerpunkt des Anlageverwalters liegt auf Aktien, bei denen davon ausgegangen wird, dass die nachhaltigen Erträge des Unternehmens nicht vollständig im Aktienkurs eingepreist sind.	0,96%
148	MS INV Global Brands I (EUR) (LU0119620176)  (Art. 8 TVO) ¹	Der Anlagegrundsatz des Fonds basiert darauf, in qualitativ hochwertige Unternehmen, die sich durch dominante Marktpositionen auszeichnen und denen solide immaterielle Vermögenswerte zugrunde liegen, langfristig attraktive Renditen erwirtschaften können zu investieren. Der Fonds ist bestrebt, hochwertige Unternehmen mit überdurchschnittlichem und nachhaltigem Wachstumspotenzial zu ermitteln.	0,94%
166	Nordea-1 Nordic Stars Equity BI EUR (LU1079987134)  (Art. 8 TVO) ¹	Der Fonds investiert hauptsächlich in ein diversifiziertes Portfolio aus Aktien oder aktienähnlichen Wertpapieren von Unternehmen, die ihren Sitz in der Nordischen Region haben oder dort überwiegend wirtschaftlich tätig sind. Der Fonds wird vom Fundamental Equities Team mit Sitz in Stockholm gemanagt, das den Schwerpunkt auf einen fundamentalen Bottom-up-Ansatz setzt. Alpha wird generiert durch Titelauswahl und aktiver Anwendung einer ESG basierten Analyse als Teil des Investmentprozesses.	0,94%

¹  Finanzprodukte, die unter anderem ökologische oder soziale Merkmale oder eine Kombination aus diesen Merkmalen bewerten (Art. 8 Transparenz-Verordnung TVO) bzw. Finanzprodukte, die eine nachhaltige Investition anstreben (Art. 9 Transparenz-Verordnung TVO).

² Bei den ausgewiesenen Kostensätzen für die aufgeführten Investmentfonds (TER) handelt es sich um den zum 31.03.2024 gültigen Stand.


Nr.	Fondsname (ISIN)	Anlageziel	Kosten p.a. (TER) ²
149	Robeco BP US Select Opportunities Equities I EUR (LU0975848853)  (Art. 8 TVO) ¹	Der Robeco BP US Select Opportunities Equities ist ein aktiv verwalteter Fonds, der in Aktien mit mittlerer Marktkapitalisierung in den USA investiert. Die Aktienauswahl basiert auf der Fundamentaldatenanalyse. Der Fonds besteht vor allem aus Aktien von Unternehmen mit einer Marktkapitalisierung von mehr als 750 Millionen USD. Mit seinem Titelauswahlprozess nach dem Bottom-up-Prinzip sucht er nach unterbewerteten Aktien, wobei er sich an einem disziplinierten Value-Ansatz, intensivem internen Research und Risikoaversion orientiert.	0,83%
167	RobecoSAM Smart Energy Eqs I EUR (LU2145462722)  (Art. 9 TVO) ¹	Der Fonds investiert weltweit in Unternehmen, die Technologien für die Erzeugung und Verteilung sauberer Energie, Stromverwaltungsinfrastruktur und Energieeffizienz anbieten. Die Aktienauswahl basiert auf der Fundamentaldatenanalyse. Die Strategie integriert Nachhaltigkeitskriterien als Bestandteil des Verfahrens für die Aktienauswahl und durch eine themenspezifische Nachhaltigkeitsbewertung. Das Portfolio beinhaltet Unternehmen, deren Geschäftsmodelle zu den thematischen Anlagezielen beitragen.	0,98%
168	RobecoSAM Smart Mobility Equities I EUR (LU2145466129)  (Art. 9 TVO) ¹	Der Fonds investiert weltweit in Unternehmen, die an der Transformation und Dekarbonisierung des globalen Transportsektors beteiligt sind. Die Aktienauswahl basiert auf der Fundamentaldatenanalyse. Die Strategie integriert Nachhaltigkeitskriterien als Bestandteil des Verfahrens für die Aktienauswahl und durch eine themenspezifische Nachhaltigkeitsbewertung.	0,98%
129	RobecoSAM Sustainable Water Equities I Fonds (LU2146192377)  (Art. 9 TVO) ¹	Der Fonds hat als nachhaltiges Anlageziel, durch Investitionen in Unternehmen, die als Lieferanten zur Wasserwertschöpfungskette gehören oder Produkte oder Technologien anbieten, die wassereffizienter sind als andere in ihrer Kategorie, die Wasserinfrastruktur zu finanzieren und zur Verteilung von Leistungswasser sowie der Sammlung und Aufbereitung von Abwasser beizutragen.	0,93%
101	SI BestSelect Class V (DE000A2P3XP9)	Der seinerzeit eigens für SIGNAL IDUNA Global Garant Invest aufgelegte Dachfonds SI BestSelect setzt getreu einem disziplinierten Fondsauswahlverfahren auf qualitativ hochwertige europäische und internationale Aktienfonds namhafter Fondsgesellschaften. Diese Anlagestrategie richtet sich an den risikobereiten Anleger, der an den Ertragschancen der globalen Aktienmärkte teilhaben möchte.	2,20%
169	Threadneedle (Lux) American Smaller Companies ZE EUR (LU2595961652)  (Art. 8 TVO) ¹	Der Fonds investiert mindestens zwei Drittel seines Vermögens in Anteile von kleineren Unternehmen in den USA oder Unternehmen, die dort eine wesentliche Geschäftstätigkeit ausüben. Diese Unternehmen haben zum Zeitpunkt des Erwerbs typischerweise einen Marktwert von 500 Millionen bis 10 Milliarden USD. Der Fonds wird aktiv in Bezug auf den Russel 2500 Index verwaltet.	1,05%
170	Threadneedle (Lux) Global Focus ZE Acc EUR (LU1433070429)  (Art. 8 TVO) ¹	Der Fonds investiert mindestens zwei Drittel seines Vermögens in Anteile von Unternehmen weltweit. Der Fonds kann in Industrie- und Schwellenmärkten anlegen. Der 'Focus'-Anlageansatz des Fonds bedeutet, dass er im Vergleich zu anderen Fonds typischerweise eine geringe Anzahl von Anlagen halten wird. Der Fonds wird aktiv in Bezug auf den MSCI ACWI Index verwaltet.	0,90%
174	Vontobel Fund - Global Environmental Change N-EUR (LU1598842364)  (Art. 9 TVO) ¹	Der Fonds investiert weltweit hauptsächlich in Aktien von Unternehmen mit langfristigem Wachstumspotenzial, die ökologische Herausforderungen angehen, indem sie Lösungen liefern, die zu einem nachhaltigen Ziel beitragen können. Dies in Bereichen wie ressourceneffiziente Industrie, sauberes Wasser, Infrastruktur für saubere Energie, emissionsarmer Transport, Gebäudetechnik oder Lebenszyklus-Management für Produkte.	1,21%
Fondskategorie: Moderat			
83	HANSAinternational Class I (DE0005321459)  (Art. 8 TVO) ¹	Dieser aktiv gemanagte weltweit anlegende Rentenfonds setzt seinen Schwerpunkt auf in Fremdwährungen notierte verzinsliche Wertpapiere mit mittlerer bis langer Laufzeit. Diese Vorgehensweise ermöglicht es dem HANSAinternational, vom teilweise höheren Zinsniveau im Ausland zu profitieren. Das Fondsvermögen wird auf attraktiven Kapitalmärkten eingesetzt, mit dem Ziel, für den Anleger die höchstmöglichen Zinsen und interessante Kursgewinne aus Wertpapieren und Devisen zu erwirtschaften.	0,50%







¹  Finanzprodukte, die unter anderem ökologische oder soziale Merkmale oder eine Kombination aus diesen Merkmalen bewerben (Art. 8 Transparenz-Verordnung TVO) bzw. Finanzprodukte, die eine nachhaltige Investition anstreben (Art. 9 Transparenz-Verordnung TVO).


² Bei den ausgewiesenen Kostensätzen für die aufgeführten Investmentfonds (TER) handelt es sich um den zum 31.03.2024 gültigen Stand.

Exchange Traded Funds (ETF)








Die Auswahl unserer Exchange Traded Funds (ETF) ist von den Experten des Handelsblatts in Zusammenarbeit mit der Rating-Agentur Assekurata – anhand unserer Fondpolice SI Global Garant Invest Flexible Rente – genau unter die Lupe genommen worden. Die Qualität unserer Auswahl hat die Fachleute überzeugt und ist daher mit einem „SEHR GUT“ bestätigt worden.




Nr.	Fondsname (ISIN)	Anlageziel	Kosten p.a. (TER) ²
130	Amundi Index Solutions - Amundi Index MSCI Emerging Markets SRI PAB ETF DR C (LU1861138961)  (Art. 8 TVO) ¹	Der Fonds ist in Unternehmen mit großer und mittlerer Marktkapitalisierung in den Schwellenländern engagiert, wobei er einen Best-in-Class-Ansatz verfolgt, indem er nur Unternehmen auswählt, die ein hohes MSCI ESG-Rating aufweisen.	0,25%
88	Amundi MSCI Europe ESG Leaders UCITS ETF (LU1940199711)  (Art. 8 TVO) ¹	Ziel der Anlage des Indexfonds ist die Nachbildung der Aufwärts- und Abwärtsbewegungen des MSCI Europe ESG Leaders Net Total Return Index, deren Unternehmen aus europäischen Industrieländern stammen. Die Unternehmen müssen robuste Bewertungen im Bereich Umwelt, Soziales und Unternehmensführung (ESG) aufweisen. Gleichzeitig soll die Volatilität der Renditedifferenz zwischen Fonds und Index ('Tracking Error') so gering wie möglich gehalten werden. Der Fonds will sein Ziel über eine direkte Replikation erreichen. Die Anlagestrategie richtet sich an den risikobereiten Anleger, der an den Ertragschancen der europäischen Aktienmärkte teilhaben möchte.	0,20%
113	Amundi MSCI World Climate Net Zero Ambition PAB UCITS ETF (IE000CL68Z69)  (Art. 8 TVO) ¹	Das Anlageziel des Fonds besteht darin, die Wertentwicklung des MSCI World Climate Paris Aligned Filtered Index nachzubilden. Der Index ist ein Aktienindex, der auf dem MSCI World Index basiert. Der Index soll Anleger unterstützen, die ihr Engagement in Bezug auf Übergangsrisiken und physische Klimarisiken verringern und Chancen nutzen möchten, die sich aus dem Übergang zu einer kohlenstoffärmeren Wirtschaft ergeben. Dies soll im Einklang mit den Anforderungen des Pariser Abkommens erfolgen.	0,20%
89	Amundi MSCI World II UCITS ETF Dist (FR0010315770)	Ziel des ETF-Indexfonds ist die Nachbildung der Bewegungen des MSCI World Net Total Return in US-Dollar (USD). Gleichzeitig soll der Tracking Error ('Tracking Error') zwischen Fonds und Referenzindex so gering wie möglich gehalten werden. Der Fonds versucht sein Anlageziel über eine indirekte Swap-basierte Nachbildung zu erreichen. Diese Anlagestrategie richtet sich an den risikobereiten Anleger, der an den Ertragschancen der globalen Aktienmärkte teilhaben möchte.	0,30%
114	Amundi MSCI World SRI Climate Net Zero Ambition PAB UCITS ETF (IE00077LGG9)  (Art. 8 TVO) ¹	Das Ziel des Fonds ist es, die Wertentwicklung des MSCI World SRI Filtered PAB Index nachzubilden. Der Index ist ein Aktienindex, der auf dem MSCI World Index basiert. Er bietet ein Engagement in Unternehmen mit hervorragenden ESG-Ratings und schließt Unternehmen aus, deren Produkte negative soziale oder ökologische Auswirkungen haben. Darüber hinaus finden die EU-Richtlinien zum Pariser Klimaschutzabkommen Berücksichtigung.	0,20%
136	Amundi S&P 500 ESG (IE000KXCEXR3)  (Art. 8 TVO) ¹	Amundi S&P 500 ESG zielt darauf ab, die Performance des S&P 500 ESG Index so genau wie möglich nachzubilden, unabhängig davon, ob der Kurs steigt oder fällt. Dieser Fonds bietet ein Engagement in Wertpapieren, die Nachhaltigkeitskriterien erfüllen, wobei die Gewichtung der Branchengruppen insgesamt ähnlich wie beim S&P 500 gehalten wird.	0,12%
109	HSBC Asia Pacific ex Japan Sustainable Equity UCITS ETF (IE00BKYS8G26)  (Art. 8 TVO) ¹	Der Fonds strebt an, die Erträge des FTSE Asia Pacific ex Japan ESG Low Carbon Select Index (der „Index“) so genau wie möglich nachzubilden.	0,25%
160	iShares Automation&Robotics ETF USD Acc (IE00BYZK4552)  (Art. 8 TVO) ¹	Der Fonds strebt an, die Rendite des iSTOXX® FactSet Automation & Robotics Index (Referenzindex des Fonds), widerzuspiegeln. Der Index bildet die Wertentwicklung eines Segments von Eigenkapitalwerten innerhalb des STOXX Global Total Market Index (TMI) (Parent-Index) ab, die umfangreiche Erträge aus der Automatisierungs- und Robotikindustrie erzielen.	0,40%
161	iShares Core DAX® ETF (DE) Acc (DE0005933931)	Der iShares Core DAX® (DE) ist ein börsengehandelter Indexfonds (Exchange Traded Fund, ETF), der möglichst genau die Wertentwicklung vom DAX® Index abbildet. Der ETF investiert direkt in die im Index enthaltenen Wertpapiere. Der Index bietet Zugang zu den 40 größten und meist gehandelten Aktien, die im Prime Standard der Börse Frankfurt gelistet sind.	0,16%

¹  Finanzprodukte, die unter anderem ökologische oder soziale Merkmale oder eine Kombination aus diesen Merkmalen bewerben (Art. 8 Transparenz-Verordnung TVO) bzw. Finanzprodukte, die eine nachhaltige Investition anstreben (Art. 9 Transparenz-Verordnung TVO).

² Bei den ausgewiesenen Kostensätzen für die aufgeführten Investmentfonds (TER) handelt es sich um den zum 31.03.2024 gültigen Stand.

Nr.	Fondsname (ISIN)	Anlageziel	Kosten p.a. (TER) ²
144	iShares Core S&P 500 UCITS ETF USD (EUR) (IE00B5BMR087)	Der Fonds strebt die Nachbildung der Wertentwicklung des Index S&P 500 an, der aus 500 US Unternehmen mit hoher Marktkapitalisierung besteht.	0,07%
107	iShares MSCI Europe SRI UCITS ETF (IE00B52VJ196)  (Art. 8 TVO) ¹	Das Ziel des Fonds ist es, die Wertentwicklung des MSCI Europe SRI Index nachzubilden. Der Index ist ein Aktienindex, der auf dem MSCI Europe Index basiert. Er bietet ein Engagement in Unternehmen, die über ein besseres Nachhaltigkeitsrating verfügen, als die Vergleichsgruppe des Sektors innerhalb des MSCI Europe Index. Der Fonds setzt Optimierungstechniken ein, um eine seinem Referenzindex ähnliche Rendite zu erzielen.	0,20%
162	iShares MSCI World ESG Enh ETF USD Acc (IE00BHZPJ569)  (Art. 8 TVO) ¹	Anlageziel des Fonds ist es, für die Anleger eine Gesamtrendite aus Kapitalrendite und Ertragsrendite zu erreichen, die der Rendite des MSCI World ESG Enhanced Focus CTB Index entspricht. Um dieses Anlageziel zu erreichen, verfolgt der Fonds die Anlagestrategie, in ein Portfolio von Aktienwerten zu investieren, das sich – soweit möglich und praktikabel – aus den Wertpapieren zusammensetzt, die den MSCI World ESG Enhanced Focus CTB Index, den Referenzindex des Fonds, bilden. Der Fonds beabsichtigt, Optimierungstechniken einzusetzen, um eine ähnliche Wertentwicklung wie der Referenzindex zu erzielen.	0,20%
145	iShares MSCI World Islamic ETF USD Dist (IE00B27YCN58)	Der Fonds strebt die Nachbildung der Wertentwicklung eines Index an, der aus Unternehmen aus Industrieländern besteht, die den Anlagegrundsätzen der Scharia entsprechen	0,30%
146	iShares NASDAQ 100 UCITS ETF USD (Acc) (IE00B53SZB19)	Der Fonds strebt die Nachbildung der Wertentwicklung eines Index an, der aus den 100 größten und nicht im Finanzsektor tätigen Unternehmen besteht, die am NASDAQ-Aktienmarkt notiert sind.	0,33%
150	Vanguard ESG Developed Asia Pacific All Cap UCITS ETF (IE000G0JO2A3)  (Art. 8 TVO) ¹	Der Fonds setzt einen passiven Management- oder Indexierungs-Ansatz ein und ist bestrebt, die Wertentwicklung des FTSE Developed Asia Pacific All Cap Choice Index nachzubilden. Der Index ist ein nach Marktkapitalisierung gewichteter Index, der sich aus Large-, Mid- und Small-Cap-Aktien von Unternehmen zusammensetzt, die in den entwickelten Märkten der Asien-Pazifik-Region, einschließlich Japan, ansässig sind.	0,17%
152	WisdomTree Cybersecurity ETF (IE00BLPK3577)  (Art. 8 TVO) ¹	Der Fonds strebt die Nachbildung der Preis- und Renditeperformance des WisdomTree Team8 Cybersecurity Index vor Gebühren und Auslagen an. Der Index ist auf die Nachbildung der Performance von Unternehmen ausgelegt, deren Aktivitäten hauptsächlich in der Bereitstellung von Produkten im Bereich Cybersicherheit besteht. Der Index setzt einen Focus Score ein, der von WisdomTree Investments Inc., dem Benchmark-Administrator (WTI), in Zusammenarbeit mit in der Cybersicherheitsbranche fachkundigen Dritten entwickelt wird („Focus Score“) und der das allgemeine Engagement eines Unternehmens in Bezug auf Entwicklungsthemen im Bereich Cybersicherheit quantifiziert und misst. Ebenso sereent der Index die Unternehmen nach dem jährlichen zusammengesetzten Umsatzwachstum der letzten drei Jahre („Umsatzwachstum“). Das Gewicht jedes Wertpapiers im Index wird auf der Grundlage des Focus Score und des Umsatzwachstums berechnet.	0,45%
153	WisdomTree Global Quality Dividend UCITS ETF - USD (EUR) (IE00BZ56SW52)  (Art. 8 TVO) ¹	Der Fonds soll die Preis- und Renditeentwicklung (vor Gebühren und Aufwendungen) des WisdomTree GlobalDeveloped Quality Dividend Growth Index abbilden. Der Index ist regelbasiert und fundamentalgewichtet, und er setzt sich aus qualitativ hochwertigen dividendenzahlenden Unternehmen aus Industrieländern in aller Welt zusammen, wobei eine Risikofilterung mittels eines Composite Risk Score-Screenings („CRS“) auf der Grundlage zweier gleichgewichteter Faktoren (Qualität und Dynamik) vorgenommen wird. Die enthaltenen Unternehmen werden anschließend jährlich im Index auf der Grundlage der über den letzten Jahreszyklus gezahlten Dividenden gewichtet. Gesellschaften, die mehr Dividenden zahlen, werden stärker gewichtet.	0,38%
171	Xtrackers Artfcl Intlgc&Big Data ETF 1C (IE00BGV5VN51)  (Art. 8 TVO) ¹	Der Fonds bildet den Nasdaq Global Artificial Intelligence and Big Data Index nach. Der Nasdaq Global Artificial Intelligence and Big Data Index bietet Zugang zu Unternehmen weltweit aus den Sektoren künstliche Intelligenz, Datenverarbeitung und Datensicherheit. Die enthaltenen Titel werden nach ESG-Kriterien (Umwelt, Soziales und Unternehmensführung) gefiltert.	0,35%
172	Xtrackers MSCI Nordic ETF 1D (IE00B9MRHC27)	Der Fonds bildet den MSCI Nordic Countries Index nach. Der MSCI Nordic Countries Index bietet Zugang zu den größten und umsatzstärksten Unternehmen des skandinavischen Aktienmarktes (Dänemark, Finnland, Norwegen, Schweden).	0,31%
108	Xtrackers MSCI USA ESG UCITS ETF 1C (IE00BFMNPS42)  (Art. 8 TVO) ¹	Der ETF bietet Zugang zu US-Aktien mit hoher und mittlerer Kapitalisierung, die im Vergleich zu ihren Mitbewerbern bessere ESG-Eigenschaften und eine geringere Kohlenstoffemission aufweisen.	0,15%
173	Xtrackers MSCI Wld Info Tech ETF 1C (IE00BM67HT60)	Der Fonds bildet den MSCI World Information Technology 20/35 Custom Index nach. Der MSCI World Information Technology 20/35 Custom Index Index bietet Zugang zum Informationstechnologie-Sektor in den Industrieländern weltweit (GICS Sektor Klassifizierung). Das Gewicht des größten Unternehmens im Index ist auf 35% begrenzt, das Gewicht aller weiteren Unternehmen auf 20%.	0,25%

¹  Finanzprodukte, die unter anderem ökologische oder soziale Merkmale oder eine Kombination aus diesen Merkmalen bewerten (Art. 8 Transparenz-Verordnung TVO) bzw. Finanzprodukte, die eine nachhaltige Investition anstreben (Art. 9 Transparenz-Verordnung TVO).

² Bei den ausgewiesenen Kostensätzen für die aufgeführten Investmentfonds (TER) handelt es sich um den zum 31.03.2024 gültigen Stand.